Sveriges Kommuner och Regioner

ENKÄTFABRIKEN

Daglig verksamhet LSS

Hammarö, LSS Daglig verksamhet

Hammarö

Bakgrund

Sveriges Kommuner och Regioners (SKR) nationella brukarundersökningar inom socialtjänsten är årliga undersökningar som genomförs för flera olika målgrupper och verksamheter inom individ- och familjeomsorg och funktionshinderområdet samt till placerade barn och unga.

Undersökningen har hanterats av analysföretaget Enkätfabriken på uppdrag av deltagande kommuner och privata aktörer. Deltagandet är frivilligt och kommuner samt privata aktörer har själva bestämt inom vilka delar av verksamheterna de genomför undersökningen. Kommuner och privata aktörer avgör också själva när under undersökningsperioden 1 sept-31 okt. som den genomförs. Undersökningen är en totalundersökning vid de enheter där den genomförs, vilket innebär att alla brukare vid deltagande enheter ska erbjudas att delta.

Denna rapport gäller: Daglig verksamhet LSS

Mer information om undersökningen finns på:
https://skr.se/skr/tjanster/oppnajamforelser/socialtjanstbrukarundersokningar/brukarundersokningfunktionshinder.11638.html

www.enkatfabriken.se/skr

Tillvägagångssätt

Undersökningen genomförs huvudsakligen genom en webbenkät med unika inloggningskoder för varje brukare. Det innebär att en brukare enbart kan svara på respektive enkät en gång, vilket är en förutsättning för att resultat och svarsfrekvens ska vara korrekt. Brukarna har bjudits in att delta via antingen en utskriven kodtalong eller en pappersenkät. Resultatet från eventuella pappersenkäter har matats in i webbenkätverktyget av antingen kommunernas eller Enkätfabrikens personal.

Svarsfrekvens

Antal brukare som ingick i målgruppen för enkäten var 46. Totalt sett har 39 svar inkommit. Det innebär att svarsfrekvensen är 85 procent. Resultat visas inte för frågor med färre än fem svar. En låg svarsfrekvens eller ett litet antal deltagare i undersökningen innebär att resultaten ska tolkas med försiktighet.

Avrundningar

När ni tar del av resultatet är det viktigt att känna till att det förekommer avrundningar i redovisningen. Det kan göra att det framstår som att resultatet summerar till något mer eller mindre än 100 procent för en fråga, även om så inte är fallet. Om exempelvis 50,5 procent svarat ett alternativ, och 49,5 svarat ett annat, innebär avrundningarna att det kommer att redovisas som 51 respektive 50 procent. Detta är dock inget fel, utan en effekt av avrundningar.

”Nationellt” i tabellerna visar det sammanslagna resultatet för samtliga kommuner/organisationer som har deltagit undersökningen.

Redovisning av kön

Av anonymitetsskäl redovisas resultat uppdelat på kön enbart i rapporter på kommunnivå, och då endast om det finns minst fem svar från såväl män som kvinnor. Om könsuppdelade resultat saknas i en rapport, beror det på att det inte finns tillräckligt många svar i någon av grupperna.

Resultat

Får du bestämma om saker som är viktiga för dig i din dagliga verksamhet? Resultat för 2022

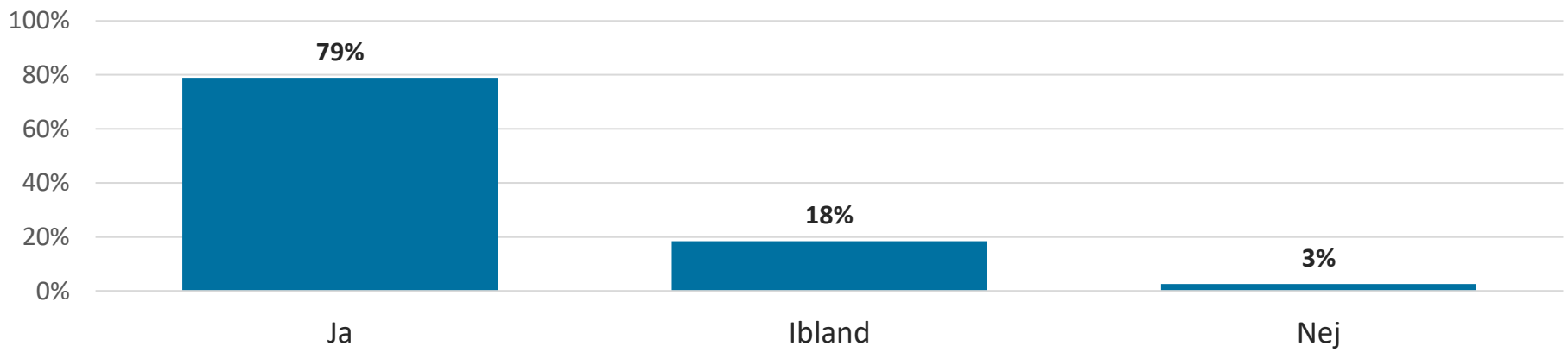

Antal svar: 38

Får du bestämma om saker som är viktiga för dig i din dagliga verksamhet?

	LSS Daglig verksamhet			Hammarö			Nationellt		
	2022	**2021**	**2020**	**2022**	**2021**	**2020**	**2022**	**2021**	**2020**
Antal svar	*38*	-	-	*38*	-	*29*	*14788*	*12387*	*9771*
Ja	79 %	-	-	79 %	-	76 %	77 %	77 %	75 %
Ibland	18 %	-	-	18 %	-	21 %	19 %	19 %	20 %
Nej	3 %	-	-	3 %	-	3 %	4 %	4 %	4 %

Får du den hjälp du vill ha i din dagliga verksamhet? Resultat för 2022

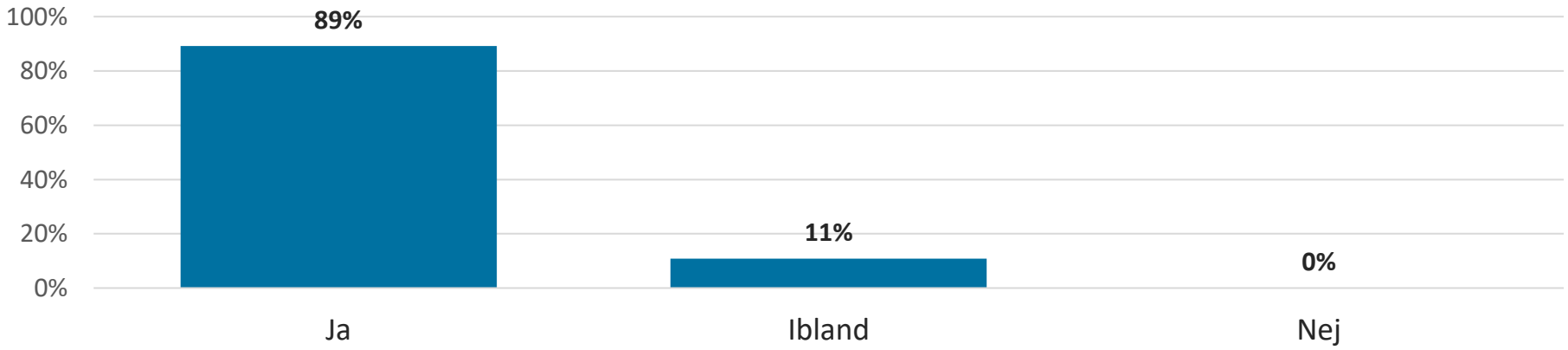

Antal svar: 37

Får du den hjälp du vill ha i din dagliga verksamhet?

	LSS Daglig verksamhet			Hammarö			Nationellt		
	2022	**2021**	**2020**	**2022**	**2021**	**2020**	**2022**	**2021**	**2020**
Antal svar	*37*	-	-	*37*	-	*29*	*14775*	*12338*	*9717*
Ja	89 %	-	-	89 %	-	97 %	87 %	86 %	86 %
Ibland	11 %	-	-	11 %	-	3 %	11 %	11 %	11 %
Nej	0 %	-	-	0 %	-	0 %	2 %	3 %	3 %

Är det du gör på din dagliga verksamhet viktigt för dig? Resultat för 2022

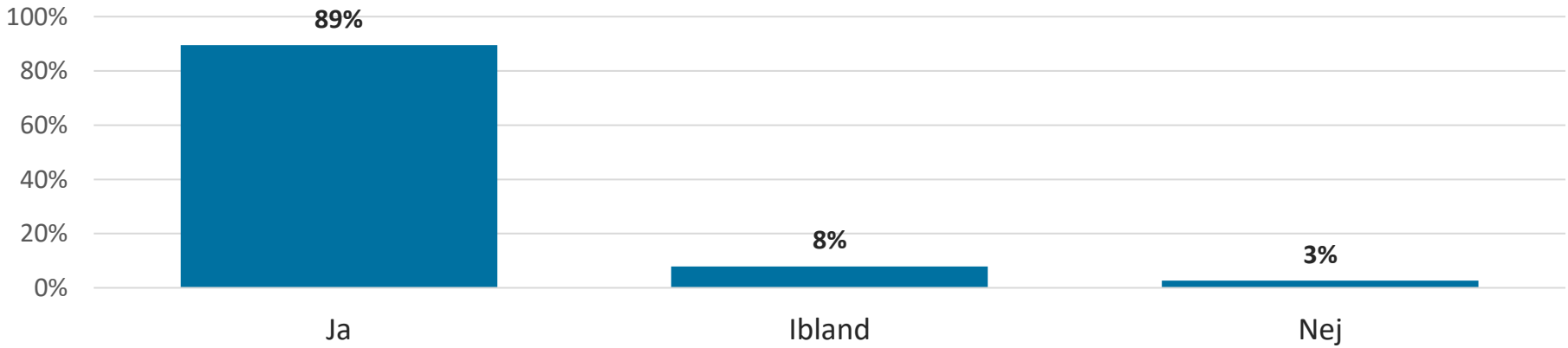

Antal svar: 38

Är det du gör på din dagliga verksamhet viktigt för dig?

	LSS Daglig verksamhet			Hammarö			Nationellt		
	2022	**2021**	**2020**	**2022**	**2021**	**2020**	**2022**	**2021**	**2020**
Antal svar	*38*	-	-	*38*	-	*31*	*14741*	*12331*	*9738*
Ja	89 %	-	-	89 %	-	97 %	84 %	84 %	84 %
Ibland	8 %	-	-	8 %	-	3 %	12 %	12 %	13 %
Nej	3 %	-	-	3 %	-	0 %	3 %	3 %	3 %

Bryr sig personalen på din dagliga verksamhet om dig? Resultat för 2022

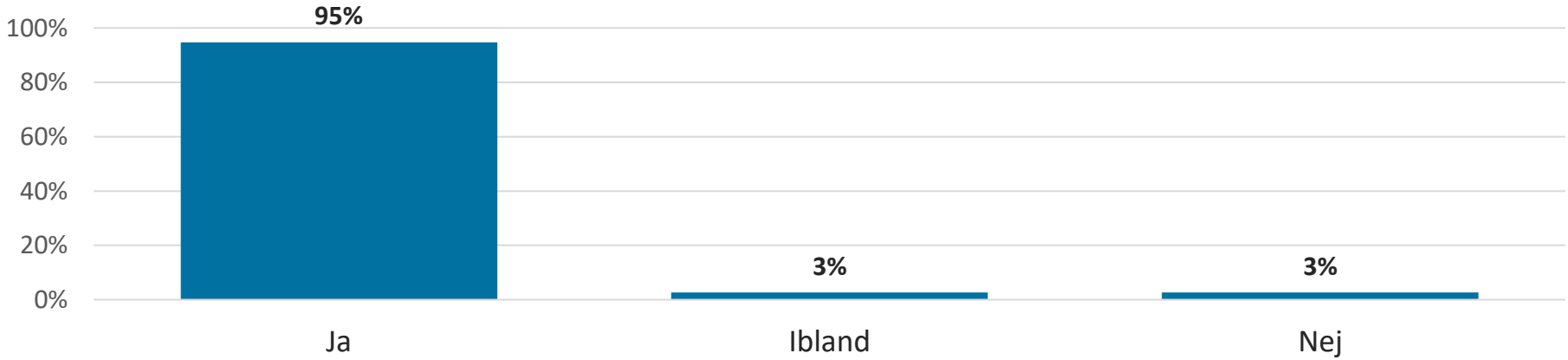

Antal svar: 38

Bryr sig personalen på din dagliga verksamhet om dig?

	LSS Daglig verksamhet			Hammarö			Nationellt		
	2022	**2021**	**2020**	**2022**	**2021**	**2020**	**2022**	**2021**	**2020**
Antal svar	*38*	-	-	*38*	-	*32*	*14768*	*12330*	*9751*
Ja	95 %	-	-	95 %	-	97 %	90 %	90 %	89 %
Ibland	3 %	-	-	3 %	-	3 %	8 %	8 %	8 %
Nej	3 %	-	-	3 %	-	0 %	2 %	2 %	2 %

Pratar personalen på din dagliga verksamhet med dig så att du förstår vad de menar? Resultat för 2022

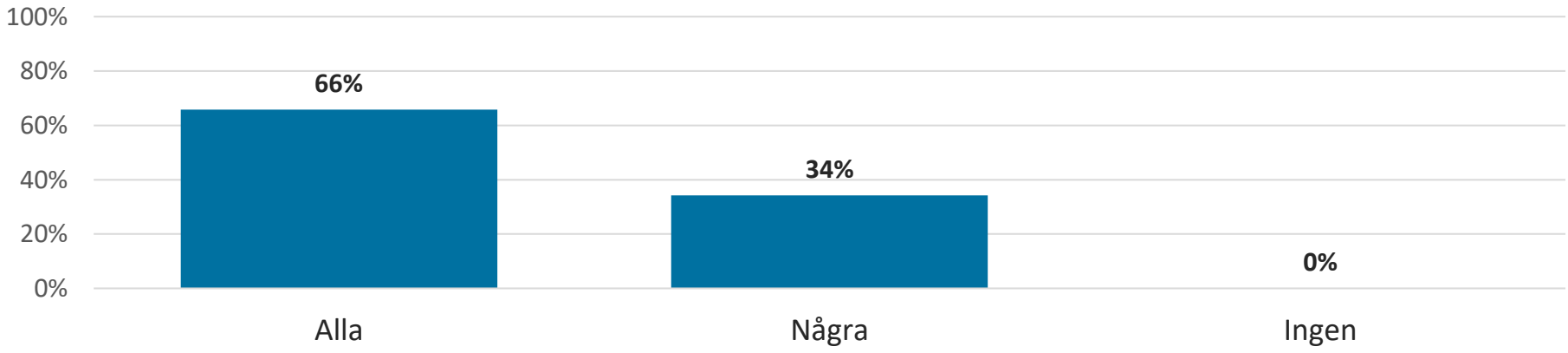

Antal svar: 38

Pratar personalen på din dagliga verksamhet med dig så att du förstår vad de menar?

	LSS Daglig verksamhet			Hammarö			Nationellt		
	2022	**2021**	**2020**	**2022**	**2021**	**2020**	**2022**	**2021**	**2020**
Antal svar	*38*	-	-	*38*	-	*32*	*14751*	*12323*	*9749*
Alla	66 %	-	-	66 %	-	78 %	79 %	78 %	78 %
Några	34 %	-	-	34 %	-	19 %	19 %	20 %	20 %
Ingen	0 %	-	-	0 %	-	3 %	1 %	2 %	2 %

Förstår personalen på din dagliga verksamhet vad du säger? Resultat för 2022

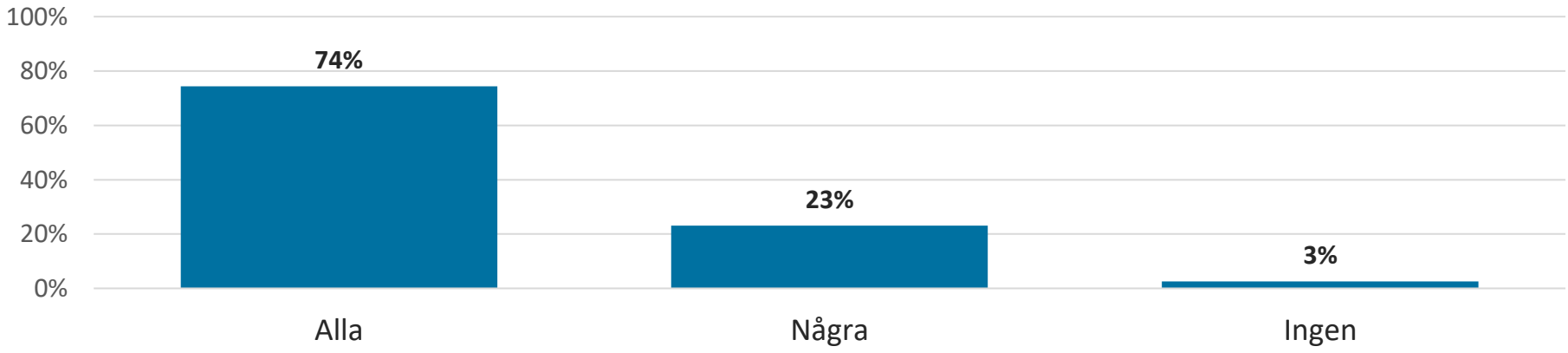

Antal svar: 39

Förstår personalen på din dagliga verksamhet vad du säger?

	LSS Daglig verksamhet			Hammarö			Nationellt		
	2022	**2021**	**2020**	**2022**	**2021**	**2020**	**2022**	**2021**	**2020**
Antal svar	*39*	-	-	*39*	-	*31*	*14649*	*12245*	*9665*
Alla	74 %	-	-	74 %	-	84 %	80 %	79 %	79 %
Några	23 %	-	-	23 %	-	16 %	18 %	19 %	19 %
Ingen	3 %	-	-	3 %	-	0 %	2 %	2 %	2 %

Känner du dig trygg med personalen på din dagliga verksamhet? Resultat för 2022

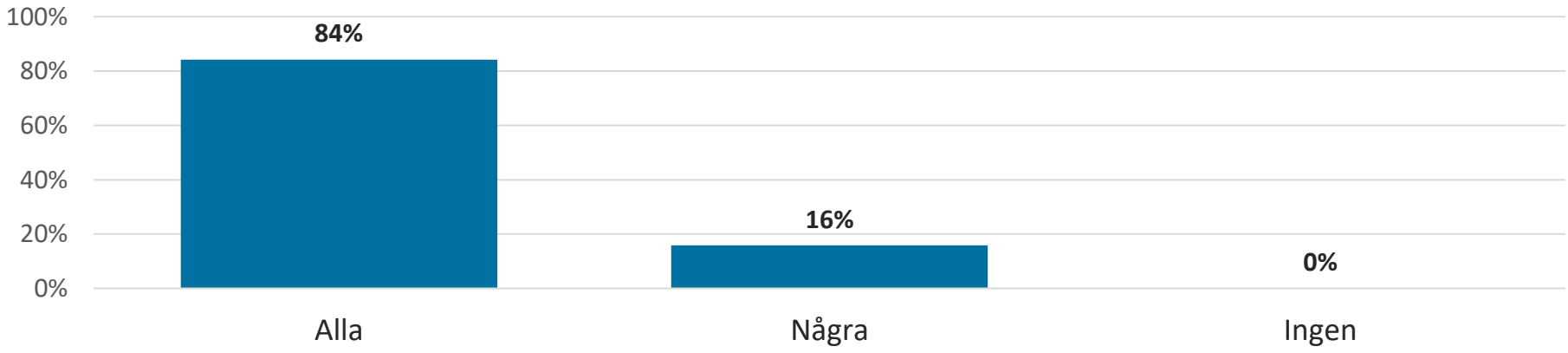

Antal svar: 38

Känner du dig trygg med personalen på din dagliga verksamhet?

	LSS Daglig verksamhet			Hammarö			Nationellt		
	2022	**2021**	**2020**	**2022**	**2021**	**2020**	**2022**	**2021**	**2020**
Antal svar	*38*	-	-	*38*	-	*32*	*14714*	*12303*	*9693*
Alla	84 %	-	-	84 %	-	91 %	85 %	85 %	84 %
Några	16 %	-	-	16 %	-	9 %	13 %	14 %	14 %
Ingen	0 %	-	-	0 %	-	0 %	2 %	2 %	2 %

Är du rädd för något på din dagliga verksamhet? Resultat för 2022

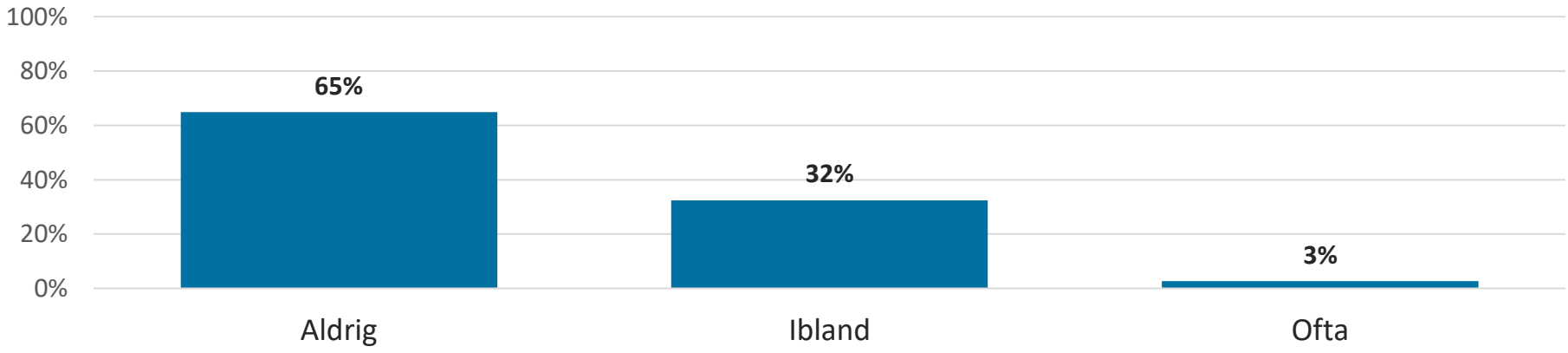

Antal svar: 37

Är du rädd för något på din dagliga verksamhet?

	LSS Daglig verksamhet			Hammarö			Nationellt		
	2022	**2021**	**2020**	**2022**	**2021**	**2020**	**2022**	**2021**	**2020**
Antal svar	*37*	-	-	*37*	-	*31*	*14743*	*12307*	*9731*
Aldrig	65 %	-	-	65 %	-	68 %	77 %	76 %	75 %
Ibland	32 %	-	-	32 %	-	29 %	19 %	20 %	20 %
Ofta	3 %	-	-	3 %	-	3 %	4 %	5 %	5 %

Vet du vem du ska prata med om något är dåligt på din dagliga verksamhet? Resultat för 2022

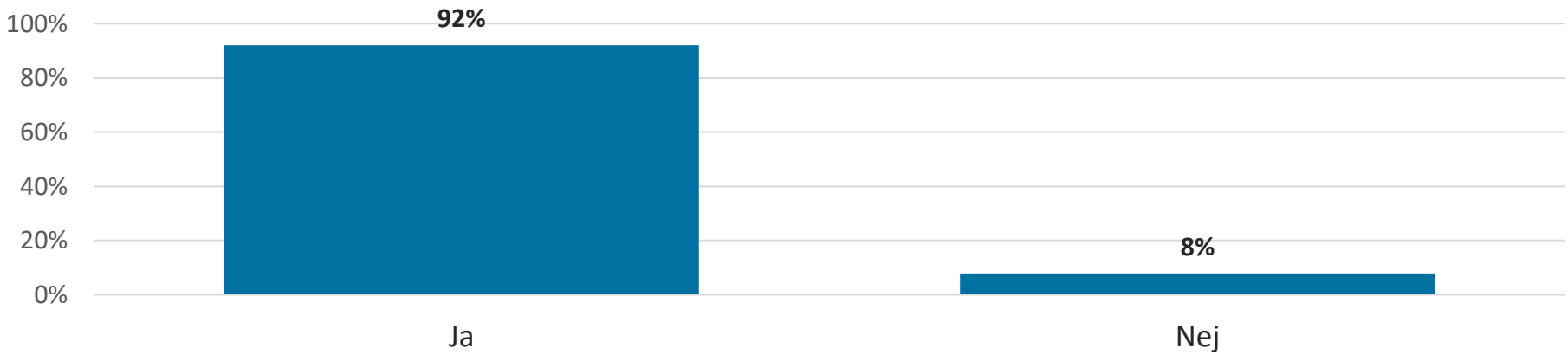

Antal svar: 38

Vet du vem du ska prata med om något är dåligt på din dagliga verksamhet?

	LSS Daglig verksamhet			Hammarö			Nationellt		
	2022	**2021**	**2020**	**2022**	**2021**	**2020**	**2022**	**2021**	**2020**
Antal svar	*38*	-	-	*38*	-	*32*	*14733*	*12318*	*9766*
Ja	92 %	-	-	92 %	-	94 %	91 %	91 %	90 %
Nej	8 %	-	-	8 %	-	6 %	9 %	9 %	10 %

Trivs du på din dagliga verksamhet? Resultat för 2022

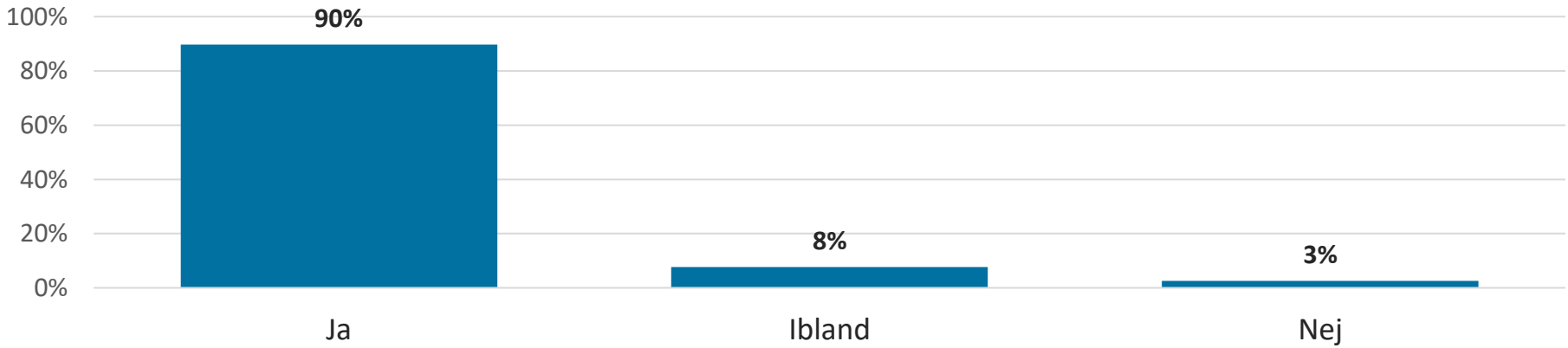

Antal svar: 39

Trivs du på din dagliga verksamhet?

	LSS Daglig verksamhet			Hammarö			Nationellt		
	2022	**2021**	**2020**	**2022**	**2021**	**2020**	**2022**	**2021**	**2020**
Antal svar	*39*	-	-	*39*	-	*33*	*14814*	*12352*	*9795*
Ja	90 %	-	-	90 %	-	91 %	86 %	86 %	85 %
Ibland	8 %	-	-	8 %	-	9 %	12 %	11 %	12 %
Nej	3 %	-	-	3 %	-	0 %	2 %	2 %	3 %