

# Dags att klippa häcken




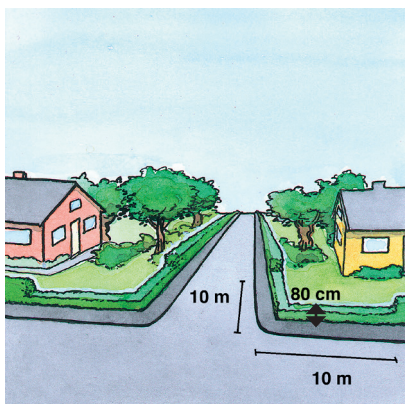
Allt du behöver veta om hur du klipper häcken.

 Hammarö

# Klipp häcken rätt

Varje år genomför vi en inventering av växtligheten som gränsar till kommunens gator, gång- och cykelvägar. För att få en så säker trafikmiljö som möjligt behöver vi hålla en bra sikt och framkomlighet. Här nedan kan du se vilka regler som gäller.

**Tänk på!** Att reglerna för växtlighet även gäller om det gränsar mot gång- och cykelväg.




## Vid gatukorsningar

Ska häcken muren eller staketet vara **högst 80 cm** mätt från gatunivå tio meter åt vardera sidan. Detta för att skapa en så bra sikt som möjligt.

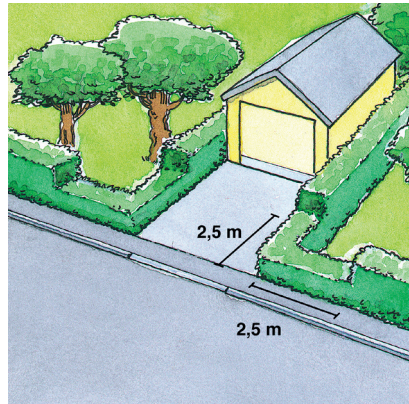
## Gaturummet

För att våra gator och gång- och cykelvägar kan vara framkomliga och säkra hela året krävs att utrymmet är fritt från buskar och träd. Ingen växtlighet får växa in på våra gator som ligger under nivån i bilden.



### Nyplantering

Tänk på ovanstående vid nyplantering av häckar, buskar och träd. Ta till det utrymme som krävs i framtiden vid plantering.



### Vid utfarter

Bör häcken muren eller staket vara **högst 80 cm mätt från gatunivå**. 2,5 meter åt vardera hållet.



### Belysning och skyltar

Gatubelysning och vägsyltar ska hållas fria från skymmande växtlighet.



### Markupplåtelse

För upplag av material eller uppställning av tex container på gata krävs godkänd markupplåtelse. Detta söks hos polisen. Övriga krav kan man läsa om i våra grävföreskrifter som man hittar på [www.hammaro.se](http://www.hammaro.se).

## Vad säger lagen?

Plan- och bygglagen, 8 kap §15

"En tomt ska hållas i vårdat skick och skötas så att risken för olycksfall begränsas och betydande olägenheter för omgivningen och för trafiken inte uppkommer."

### Har du frågor?

Du är välkommen att höra av dig:

Ring oss: 054-51 50 00

Mejla oss: [kommun@hammaro.se](mailto:kommun@hammaro.se)

Besök oss: Mörmovägen 5, Skoghall

